

RREO - ANEXO 8 (LDB, art. 72)

R\$ 1,00

RECEITA RESULTANTE DE IMPOSTOS (caput do art. 212 da Constituição)	RECEITAS DO ENSINO		RECEITAS REALIZADAS	
	PREVISÃO INICIAL	PREVISÃO ATUALIZADA (a)	Até o Bimestre (b)	% (c)=(b)/a*100
1-RECEITA DE IMPOSTOS	6.022.117,79	6.022.117,79	5.057.751,54	83,99
1.1-Receita Resultante do Imposto sobre a Propriedade Predial e Territorial Urbana - IPTU	1.106.686,73	1.106.686,73	741.394,24	66,99
1.1.1-IPTU	744.281,99	744.281,99	498.433,11	66,97
1.1.2-Multas, Juros de Mora, Dívida Ativa e Outros Encargos do IPTU	362.404,74	362.404,74	242.961,13	67,04
1.2-Receita Resultante do Imposto sobre Transmissão Inter Vivos - ITBI	655.811,75	655.811,75	463.631,65	70,70
1.2.1-ITBI	655.492,90	655.492,90	463.631,65	70,73
1.2.2-Multas, Juros de Mora, Dívida Ativa e Outros Encargos do ITBI	318,85	318,85	-	-
1.3-Receita Resultante do Imposto sobre Serviços de Qualquer Natureza - ISS	3.183.193,60	3.183.193,60	3.031.830,96	95,24
1.3.1-ISS	3.125.437,79	3.125.437,79	2.985.576,49	95,53
1.3.2- Multas, Juros de Mora, Dívida Ativa e Outros Encargos do ISS	57.755,81	57.755,81	46.254,47	80,09
1.4-Receita Resultante do Imposto de Renda Retido na Fonte - IRRF	1.076.425,71	1.076.425,71	820.894,69	76,26
2-RECEITA DE TRANSFERÊNCIAS CONSTITUCIONAIS E LEGAIS	42.678.669,58	42.678.669,58	34.405.953,31	80,62
2.1-Cota-Parte PPM	15.760.714,05	15.760.714,05	13.406.824,28	85,06
2.1.1-Parcela referente à CF, art. 159, I, alínea b	42.678.669,58	42.678.669,58	34.405.953,31	80,62
2.1.2-Parcela referente à CF, art. 159, I, alínea d	14.682.099,15	14.682.099,15	12.337.947,96	84,03
2.1.3-Parcela referente à CF, art. 159, I, alínea e	617.854,87	617.854,87	544.496,46	88,13
2.2-Cota-Parte ICMS	460.760,03	460.760,03	524.379,86	113,81
2.2.1-Parcela referente à L.C. nº 87/1996	24.191.684,15	24.191.684,15	18.886.517,92	78,07
2.2.2-Parcela referente à L.C. nº 87/1996	188.158,93	188.158,93	-	-
2.2.3-ICMS-Desoneração - L.C. nº 87/1996	319.440,50	319.440,50	296.941,54	92,96
2.2.4-Cota-Parte IPI-Exportação	167.713,50	167.713,50	146.379,84	87,28
2.2.5-Cota-Parte ITR	2.050.958,45	2.050.958,45	1.669.289,73	81,39
2.2.6-Cota-Parte IPVA	-	-	-	-
2.2.7-Cota-Parte IOF-Curo	-	-	-	-
3-TOTAL DA RECEITA DE IMPOSTOS (1+2)	48.700.787,37	48.700.787,37	39.463.704,85	81,03

RREO - ANEXO 8 (LDB, art. 72)

R\$ 1,00

RECEITAS ADICIONAIS PARA FINANCIAMENTO DO ENSINO	PREVISÃO INICIAL	PREVISÃO ATUALIZADA (a)	RECEITAS REALIZADAS	
			Até o Bimestre (b)	% (c)=(b)/a*100
4 - RECEITA DA APLICAÇÃO FINANCEIRA DE OUTROS RECURSOS DE IMPOSTOS VINCULADOS AO ENSINO	45.973,49	47.473,51	3.135,14	6,60
5 - RECEITA DE TRANSFERÊNCIAS DO FNDE	927.111,20	927.111,20	851.225,10	91,81
5.1 - Transferências do Salário-Educação	583.392,38	583.392,38	454.609,38	77,93
5.2 - Transferências Diretas - PDDE	-	-	-	-
5.3 - Transferências Diretas - PVAE	200.078,41	200.078,41	152.246,92	76,09
5.4 - Transferências Diretas - PNAE	91.878,58	91.878,58	53.252,22	57,96
5.5 - Outras Transferências do FNDE	26.856,90	26.856,90	186.400,00	694,05
5.6 - Aplicação Financeira dos Recursos do FNDE	24.904,93	24.904,93	4.716,58	18,94
6 - RECEITA DE TRANSFERÊNCIAS DE CONVÊNIOS	316.005,82	316.005,82	318.811,54	100,89
6.1 - Transferências de Convênios	316.005,82	316.005,82	317.419,70	100,45
6.2 - Aplicação Financeira dos Recursos de Convênios	-	-	1.391,84	-
7 - RECEITA DE OPERAÇÕES DE CRÉDITO	-	-	467.500,00	233,75
8 - OUTRAS RECEITAS PARA FINANCIAMENTO DO ENSINO	-	200.000,00	8.550,00	-
9 - TOTAL DAS RECEITAS ADICIONAIS PARA FINANCIAMENTO DO ENSINO (4+5+6+7+8)	1.289.090,51	1.490.590,53	1.649.221,78	110,64
FUNDEB				
RECEITAS DO FUNDEB	PREVISÃO INICIAL	PREVISÃO ATUALIZADA (a)	RECEITAS REALIZADAS	
			Até o Bimestre (b)	% (c)=(b)/a*100
10 - RECEITAS DESTINADAS AO FUNDEB	8.320.010,94	8.320.010,94	6.667.414,80	80,14
10.1 - Cota-Parte FPM Destinada ao FUNDEB-(20% de 2.1.1)	2.936.419,83	2.936.419,83	2.467.589,32	84,03
10.2 - Cota-Parte ICMS Destinada ao FUNDEB-(20% de 2.2)	4.838.336,83	4.838.336,83	3.777.303,38	78,07
10.3 - ICMS-Desoneração Destinada ao FUNDEB-(20% de 2.3)	37.631,79	37.631,79	-	-
10.4 - Cota-Parte IP-Espoção Destinada ao FUNDEB-(20% de 2.4)	63.888,10	63.888,10	59.388,30	92,96
10.5 - Cota-Parte ITR Destinados ao FUNDEB-(20% de 2.5)	33.542,70	33.542,70	29.275,88	87,28
10.6 - Cota-Parte IPVA Destinada ao FUNDEB-(20% de 2.6)	410.191,69	410.191,69	333.857,92	81,39
11 - RECEITAS RECEBIDAS DO FUNDEB	6.187.361,18	6.187.361,18	5.243.624,51	84,75
11.1 - Transferências de Recursos do FUNDEB	6.157.593,79	6.157.593,79	5.235.751,14	85,03
11.2 - Complementação da União ao FUNDEB	-	-	-	-
11.3 - Receita de Aplicação Financeira dos Recursos do FUNDEB	29.767,39	29.767,39	7.873,37	26,45
12 - RESULTADO LÍQUIDO DAS TRANSFERÊNCIAS DO FUNDEB(11.1-10)	-2.162.417,15	-2.162.417,15	-1.431.663,66	66,21

[SE RESULTADO LÍQUIDO DA TRANSFERÊNCIA (12) > 0] = ACRÉSCIMO RESULTANTE DAS TRANSFERÊNCIAS DO FUNDEB

[SE RESULTADO LÍQUIDO DA TRANSFERÊNCIA (12) < 0] = DEGRÉSCIMO RESULTANTE DAS TRANSFERÊNCIAS DO FUNDEB

RREO - ANEXO 8 (LDB, art. 72)

R\$ 1,00

DESPESAS DO FUNDEB	DOTAÇÃO INICIAL	DOTAÇÃO ATUALIZADA (d)	DESPESAS EMPENHADAS		DESPESAS LIQUIDADAS		INSCRITAS EM RESTOS A PAGAR NÃO PROCESSADOS (i)²
			Até o Bimestre (e)	% (f)=(e/d)x100	Até o Bimestre (g)	% (h)=(g/d)x100	
13-PAGAMENTO DOS PROFISSIONAIS DO MAGISTERIO							
13.1-Com Educação Infantil	4.324.992,36	4.403.228,50	3.962.486,26	89,99	3.962.486,26	89,99	-
13.2-Com Ensino Fundamental	4.324.992,36	4.403.228,50	3.962.486,26	89,99	3.962.486,26	89,99	-
14-OUTRAS DESPESAS							
14.1-Com Educação Infantil	1.862.368,82	1.907.898,99	1.378.898,97	72,27	1.356.443,97	72,27	22.455,00
14.2-Com Ensino Fundamental	704.173,42	704.173,42	695.112,72	98,71	695.112,72	98,71	-
14.2-Com Ensino Fundamental	1.158.195,40	1.203.725,57	683.786,25	56,81	661.331,25	56,81	22.455,00
15-TOTAL DAS DESPESAS DO FUNDEB(13+14)	6.187.561,18	6.311.127,49	5.341.385,23	84,63	5.318.930,23	84,63	22.455,00
DEDUÇÕES PARA FINS DE LIMITE DO FUNDEB							
VALOR							
16-RESTOS A PAGAR INSCRITOS NO EXERCÍCIO SEM DISPONIBILIDADE FINANCEIRA DE RECURSOS DO FUNDEB							
16.1 - FUNDEB 60%							148.190,96
16.2 - FUNDEB 40%							82.233,71
17-DESPESAS CUSTEADAS COM O SUPERÁVIT FINANCEIRO, DO EXERCÍCIO ANTERIOR, DO FUNDEB							
17.1 - FUNDEB 60%							65.957,25
17.2 - FUNDEB 40%							123.766,31
18-TOTAL DAS DEDUÇÕES CONSIDERADAS PARA FINS DE LIMITE DO FUNDEB (16+17)							45.530,17
INDICADORES DO FUNDEB							
VALOR							
19-TOTAL DAS DESPESAS DO FUNDEB PARA FINS DE LIMITE (15 - 18)							5.046.972,96
19.1-Máximo de 60% do FUNDEB na Remuneração do Magistério¹ (13 - (16.1 + 17.1)) / (11) x 100 %							72,51
19.2-Máximo de 40% em Despesa com MDE, que não Remuneração do Magistério (14 - (16.2 + 17.2)) / (11) x 100 %							24,17
19.3-Máximo de 5% não Aplicado no Exercício (100 - (19.1 +19.2)) %							3,32

RREO - ANEXO 8 (LDB, art. 72)

R\$ 1,00

CONTROLE DA UTILIZAÇÃO DE RECURSOS NO EXERCÍCIO SUBSEQUENTE		VALOR	
20-RECURSOS RECEBIDOS DO FUNDEB EM 2018 QUE NÃO FORAM UTILIZADOS			
21-DESPESAS CUSTEADAS COM O SALDO DO ITEM 20 ATÉ O 1º TRIMESTRE DE 2019*			-50.260,44

DESPESAS COM AÇÕES TÍPICAS DE MDE	DOTAÇÃO INICIAL	DOTAÇÃO ATUALIZADA (d)	DESPESAS EMPENHADAS		DESPESAS LIQUIDADAS		INSCRITAS EM RESTOS A PAGAR NÃO PROCESSADOS (i)²
			Até o Bimestre (e)	% (f)=(e/d)x100	Até o Bimestre (g)	% (h)=(g/d)x100	
22-EDUCAÇÃO INFANTIL							
22.1-Creche	4.533.815,46	5.621.490,36	4.559.116,16	81,10	4.518.557,43	81,10	40.558,73
22.1.1-Despesas Custeadas com Recursos do FUNDEB	3.676.513,88	4.763.473,78	4.103.865,77	86,15	4.081.715,39	86,15	22.150,38
22.1.2-Despesas Custeadas com Outros Recursos de Impostos	704.173,42	704.173,42	695.112,72	98,71	695.112,72	98,71	-
22.2-Pré-escola	2.972.340,46	4.059.300,36	3.408.753,05	83,97	3.386.602,67	83,97	22.150,38
22.2.1-Despesas Custeadas com Recursos do FUNDEB	857.301,58	858.016,58	455.250,39	53,06	436.842,04	53,06	18.408,35
22.2.2-Despesas Custeadas com Outros Recursos de Impostos	857.301,58	858.016,58	455.250,39	53,06	436.842,04	53,06	18.408,35
23-ENSINO FUNDAMENTAL							
23.1-Despesas Custeadas com Recursos do FUNDEB	9.556.662,80	10.298.241,04	8.038.197,01	78,05	7.952.336,16	78,05	85.860,85
23.2-Despesas Custeadas com Outros Recursos de Impostos	5.483.187,76	5.606.954,07	4.646.272,51	82,87	4.623.817,51	82,87	22.455,00
24-ENSINO MÉDIO	4.073.475,04	4.691.286,97	3.391.924,50	72,30	3.328.518,65	72,30	63.405,85
25-ENSINO SUPERIOR	-	-	-	-	-	-	-
26-ENSINO PROFISSIONAL NÃO INTEGRADO AO ENSINO REGULAR	-	-	-	-	-	-	-
27-OUTRAS	-	-	-	-	-	-	-
28-TOTAL DAS DESPESAS COM AÇÕES TÍPICAS DE MDE (22-23+24-25+26-27)	14.090.478,26	15.919.731,40	12.597.313,17	79,13	12.470.893,59	79,13	126.419,58

RREO - ANEXO 8 (LDB, art. 72)

DEDUÇÕES CONSIDERADAS PARA FINS DE LIMITE CONSTITUCIONAL		VALOR
29-RESULTADO LÍQUIDO DAS TRANSFERÊNCIAS DO FUNDEB = (12)		-1.431.663,66
30-DESPESAS CUSTEADAS COM A COMPLEMENTAÇÃO DO FUNDEB NO EXERCÍCIO		-
31-DESPESAS CUSTEADAS COM O SUPERÁVIT FINANCEIRO, DO EXERCÍCIO ANTERIOR, DO FUNDEB		123.766,31
32-DESPESAS CUSTEADAS COM O SUPERÁVIT FINANCEIRO, DO EXERCÍCIO ANTERIOR DE OUTROS RECURSOS DE IMPOSTOS		24.720,13
33-RESTOS A PAGAR INSCRITOS NO EXERCÍCIO SEM DISPONIBILIDADE FINANCEIRA DE RECURSOS DE IMPOSTOS VINCULADOS AO ENSINO ¹		142.915,85
34-CANCELAMENTO, NO EXERCÍCIO, DE RESTOS A PAGAR INSCRITOS COM DISPONIBILIDADE FINANCEIRA DE RECURSOS DE IMPOSTOS VINCULADOS AO ENSINO = (44)		-
35-TOTAL DAS DEDUÇÕES CONSIDERADAS PARA FINS DE LIMITE CONSTITUCIONAL (29+30+31+32+33+34) ¹		-1.140.261,37
36-TOTAL DAS DESPESAS PARA FINS DE LIMITE (222+23) - (35) ¹		13.237.574,54
37-PERCENTUAL DE APLICAÇÃO EM MDE SOBRE A RECEITA LÍQUIDA DE IMPOSTOS (36)/(31x100) ² - LIMITE CONSTITUCIONAL 25%		34,81

OUTRAS DESPESAS CUSTEADAS COM RECEITAS ADICIONAIS PARA FINANCIAMENTO DO ENSINO	DOTAÇÃO INICIAL	DOTAÇÃO ATUALIZADA (d)	DESPESAS EMPENHADAS		DESPESAS LIQUIDADAS		INSCRITAS EM RESTOS A PAGAR NÃO PROCESSADOS (1) ²
			Até o Bimestre (e)	% (f)=(e/d)x100	Até o Bimestre (g)	% (h)=(g/d)x100	
38-DESPESAS CUSTEADAS COM A APLICAÇÃO FINANCEIRA DE OUTROS RECURSOS DE IMPOSTOS VINCULADOS AO ENSINO	-	-	-	-	-	-	-
39-DESPESAS CUSTEADAS COM A CONTRIBUIÇÃO SOCIAL DO SALÁRIO-EDUCAÇÃO	604.228,94	657.870,52	507.027,28	77,07	506.982,78	77,07	44,50
40-DESPESAS CUSTEADAS COM OPERAÇÕES DE CRÉDITO	-	1.200.000,00	988.050,84	82,34	392.401,32	82,34	595.649,52
41-DESPESAS CUSTEADAS COM OUTRAS RECEITAS PARA FINANCIAMENTO DO ENSINO	646.792,60	793.302,96	548.594,97	69,15	498.994,97	69,15	49.600,00
42-TOTAL DAS OUTRAS DESPESAS CUSTEADAS COM RECEITAS ADICIONAIS PARA FINANCIAMENTO DO ENSINO (38+39+40+41)	1.251.021,54	2.651.173,48	2.043.673,09	77,09	1.398.379,07	77,09	645.294,02
43-TOTAL GERAL DAS DESPESAS COM EDUCAÇÃO (28+42)	15.341.499,80	18.570.904,88	14.640.986,26	78,84	13.869.272,66	78,84	771.713,60
RESTOS A PAGAR INSCRITOS COM DISPONIBILIDADE FINANCEIRA DE RECURSOS DE IMPOSTOS VINCULADOS AO ENSINO							
44-RESTOS A PAGAR DE DESPESAS COM MDE							
44.1-Executadas com Recursos de Impostos Vinculados ao Ensino							
44.2-Executadas com Recursos do FUNDEB							

Prefeitura Municipal de Ceu Azul - PR
 Relatório Resumido da Execução Orçamentária
Demonstrativo das Receitas e Despesas com Manutenção e Desenvolvimento do Ensino - MDE
 Orçamentos Fiscal e da Seguridade Social
 Janeiro a Dezembro 2019/Bimestre Novembro-Dezembro

RREO - ANEXO 8 (LDB, art. 72)

R\$ 1,00

CONTROLE DA DISPONIBILIDADE FINANCEIRA	FUNDEB	SALÁRIO EDUCAÇÃO
45-DISPONIBILIDADE FINANCEIRA EM 31 DE DEZEMBRO DE 2018	-	-
46-(+)INGRESSO DE RECURSOS ATÉ O BIMESTRE	5.235.751,14	454.609,38
47-(-)PAGAMENTOS EFETUADOS ATÉ O BIMESTRE	5.243.454,71	511.027,49
47.1. Orçamento do Exercício	5.193.194,27	505.982,78
47.2. Restos a Pagar	50.260,44	4.044,71
48-(+)RECEITA DE APLICAÇÃO FINANCEIRA DOS RECURSOS ATÉ O BIMESTRE	7.873,37	1.745,43
49-(-)DISPONIBILIDADE FINANCEIRA ATÉ O BIMESTRE	169,80	-54.672,68
50- (+) AJUSTES	-	-
50.1 (+) Retenções	-	-
50.2 (-) Valores a recuperar	-	-
50.3 (+) Outros valores extraorçamentários	-	-
50.4 (+) Conciliação Bancária	-	-
51-(-)SALDO FINANCEIRO CONCILIADO	169,80	-54.672,68

FONTE: PRONIM RF - Responsabilidade Fiscal, Depto. de Gestão Contábil e Tesouraria, 17/jan/2020, 12h e 07m.

¹Limites mínimos anuais a serem cumpridos no encerramento do exercício.

²Art. 21, § 2º, Lei 11.494/2007: "Até 5% dos recursos recebidos à conta dos Fundos, inclusive relativos à complementação da União recebidos nos termos do § 1º do art. 6º desta Lei, poderão ser utilizados no 1º trimestre do exercício imediatamente subsequente, mediante abertura de crédito adicional."


³Caput do artigo 212 da CF/1988.


⁴Os valores referentes à parcela dos Restos a Pagar inscritos sem disponibilidade financeira vinculada à educação deverão ser informados somente no RREO do último bimestre do exercício.


⁵Limites mínimos anuais a serem cumpridos no encerramento do exercício, no âmbito de atuação prioritária, conforme LDB, art. 11, V.

⁶Nos cinco primeiros bimestres do exercício o acompanhamento poderá ser feito com base na despesa empenhada ou na despesa liquidada. No último bimestre do exercício, o valor deverá corresponder ao total da despesa empenhada

⁷Essa coluna poderá ser apresentada somente no último bimestre


Eneidi Wichosti
 CRC - 0541740-1 PR
 CPF - 7.000.000.949-79


Lucimara Bernardi
 Coord. Controle Interno
 Decreto nº 5.482/2018


Germano Lourenço Assunção
 PREFEITO MUNICIPAL
 OS Nº 017 - 2020